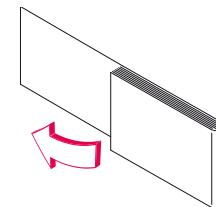
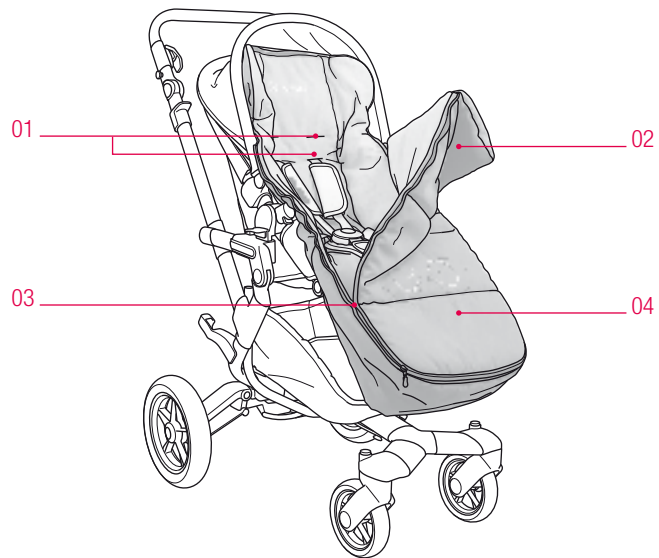


CONCORD COCOON



DEUTSCH	01
ENGLISH	05
FRANÇAIS	09
ESPAÑOL	13
ITALIANO	17
PORTUGUÊS	21
NEDERLANDS	25
NORSK	29
DANSK	33
SUOMI	37





_ ESPAÑOL

MUCHAS GRACIAS	13
INFORMACIÓN SOBRE LA LIMPIEZA	13
VISTA GENERAL	14
ADVERTENCIAS	14
UTILIZACIÓN DEL CONCORD COCOON	15
AJUSTE DE LA LONGITUD DEL CONCORD COCOON	15
UTILIZACIÓN DEL CAMBIADOR	16
GARANTÍA	16

_ MUCHAS GRACIAS!

Felicidades, se ha decidido por un producto de calidad Concord. Quedará convencido de la versatilidad y seguridad de este producto.

Le deseamos muy buenos ratos al utilizar su nuevo CONCORD COCOON.

El CONCORD COCOON ha sido optimizado para la silla de bebé CONCORD, pero es adecuado para muchas otras sillas.

_ INFORMACIÓN SOBRE LA LIMPIEZA

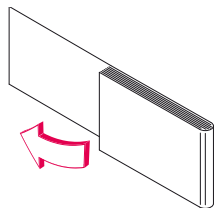
Para eliminar la suciedad ligera del CONCORD COCOON, basta con limpiarlo con un cepillo suave o un paño húmedo.

El CONCORD COCOON puede lavarse por separado en la lavadora a 30°.



_ VISTA GENERAL

- 01 Guías del cinturón
- 02 Protección contra el viento
- 03 Cremallera circunferencial
- 04 Parte superior desmontable
- 05 Bolsa práctica con cremallera
- 06 Cierres de velcro para las guías del cinturón
- 07 Botones pulsadores para el ajuste de la longitud
- 08 Zona de los pies repelente de la suciedad



_ ADVERTENCIAS

ADVERTENCIA

- Leer estas instrucciones detenidamente antes de usarlo y conservarlas para referencia futura. La seguridad del niño puede verse afectada si no se siguen estas instrucciones.
- Guarde este libro de instrucciones para futuras consultas.

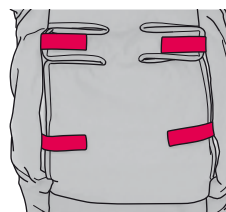
ADVERTENCIA

- Puede ser peligroso dejar al niño sin vigilancia.
- El CONCORD COCOON es sólo apto para un niño sentado o tumbado.
- Utilice siempre el cinturón de seguridad si el niño está sentado o tumbado en el CONCORD COCOON.
- No utilice el CONCORD COCOON si faltan piezas o alguna está rota o deteriorada.
- Tenga en cuenta los riesgos existentes si el CONCORD COCOON está directamente situado junto a un fuego u otra fuente de calor, como calefactores eléctricos, llamas de gas, etc.
- Deseche en el momento el envase de plástico. Puede poner en peligro la vida de los niños.

_ UTILIZACIÓN DEL CONCORD COCOON

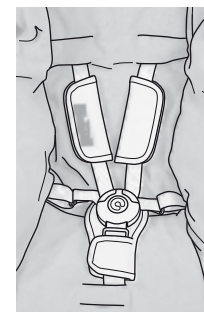
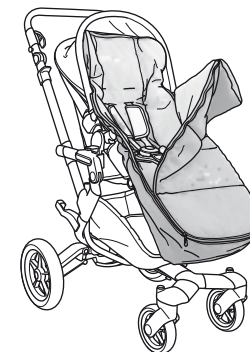
Para montar el CONCORD COCOON, suelte primero el cinturón de la silla de paseo (véase el manual de instrucciones de la silla de paseo CONCORD).

Abra la cremallera (03), coloque el CONCORD COCOON en la silla de paseo e introduzca el cinturón por las guías del cinturón (01) previstas para tal efecto.



Abroche los cierres de velcro (06) de la parte trasera del CONCORD COCOON.

Antes del uso compruebe siempre que el sistema de correas está correctamente instalado y cerrado. Tenga en cuenta las indicaciones en el manual de instrucciones de la silla de paseo.



_ AJUSTE DE LA LONGITUD DEL CONCORD COCOON



Puede ajustar la longitud del CONCORD COCOON uniendo los botones pulsadores (07) situados en la parte trasera de la zona de los pies.

_ UTILIZACIÓN DEL CAMBIADOR

Puede utilizar la parte superior (04) del CONCORD COCOON como cambiador. Para ello, abra la cremallera (03) y extraiga la parte superior (04).

_ GARANTÍA

La garantía se inicia en el momento de la adquisición del artículo. La duración de la garantía coincide con el periodo de garantía legal del país del usuario. El contenido de la garantía comprende la reparación, sustitución o rebaja del precio, a elección del fabricante.

La garantía sólo se refiere al primer usuario. En caso de posibles fallos, los derechos de la garantía sólo se contemplan cuando el defecto se comunica de inmediato al comercio especializado cuando se detecta por primera vez. Si el comercio especializado no puede solucionar el problema, el artículo será enviado al fabricante con una descripción exacta de la reclamación, así como el justificante oficial de compra con la fecha de la adquisición. El fabricante no asume ninguna responsabilidad por daños en artículos que no hayan sido suministrados por él.

El fabricante no se hace responsable cuando:

- el artículo ha sido modificado.
- el artículo no es llevado al distribuidor junto con el justificante de compra en un plazo de 14 días después de la aparición del fallo.
- el defecto ha aparecido a consecuencia de un manejo o mantenimiento inadecuados, o por otras causas imputables al usuario, especialmente cuando no se hayan tenido en cuenta las instrucciones de uso.
- hayan sido llevadas a cabo reparaciones por terceros.
- el defecto haya surgido a causa de un accidente.
- El número de serie está dañado o borrado.

No están cubiertas por la garantía las modificaciones y deterioros del artículo que se hayan ocasionado por el uso conforme a lo convenido (desgaste). La garantía no se prolonga por servicios del fabricante cubiertos por la misma.

_ ΕΛΛΗΝΙΚΑ
_ MAGYAR
_ ČESKY
_ SLOVENSKO
_ SLOVENSKY
_ POLSKI
_ TÜRKÇE
_ עברית
_ العربية
_ РУССКИЙ

Οδηγίες για προσαρμογή και χρήση.

Beszerezési és kezelési útmutató

Návod k montáži a obsluze

Navodila za vgradnjo in uporabo

Návod na montáž a obsluhu

Instrukcja montażu i obsługi

Montaj ve Kullanma Kılavuzu

הוראות לחיבור ושימוש

تعليمات الوصل والاستعمال

Руководство по использованию принадлежности

Concord GmbH
Industriestraße 25
95346 Stadtsteinach
Germany

Phone +49 (0)9225.9550-0
Fax +49 (0)9225.9550-55
info@concord.de

www.concord.de

COC 01/0312

