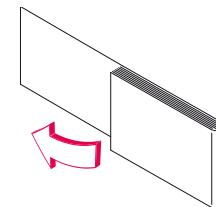
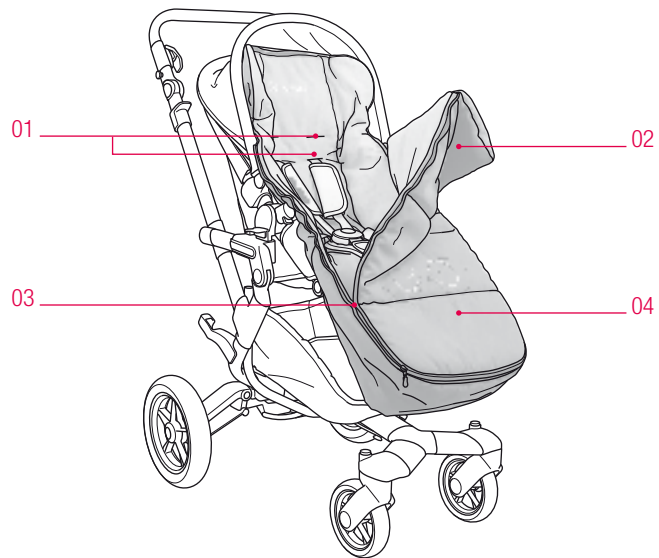


CONCORD COCOON



DEUTSCH	01
ENGLISH	05
FRANÇAIS	09
ESPAÑOL	13
ITALIANO	17
PORTUGUÊS	21
NEDERLANDS	25
NORSK	29
DANSK	33
SUOMI	37





_ FRANCAIS

MERCI BEAUCOUP !	09
INFORMATIONS RELATIVES AU NETTOYAGE	09
PRESENTATION	10
AVERTISSEMENTS	10
UTILISATION DU CONCORD COCOON	11
ADAPTATION DE LA LONGUEUR DU CONCORD COCOON	11
UTILISATION COMME SUPPORT A LANGER	12
GARANTIE	12

_ MERCI BEAUCOUP !

Nous vous félicitons d'avoir choisi un produit de qualité Concord.
Vous serez conquis par les nombreuses qualités et la sécurité de ce produit.
Nous espérons que votre nouveau CONCORD COCOON vous donnera
entière satisfaction.

Le CONCORD COCOON a été optimisé pour les buggys CONCORD, mais
convient également à de nombreux autres buggys.

_ INFORMATIONS RELATIVES AU NETTOYAGE

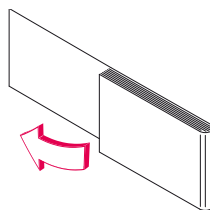
Pour éliminer les petites salissures sur le CONCORD COCOON, il suffit de le
nettoyer avec une brosse souple ou un chiffon humidifié.

Le CONCORD COCOON peut être lavé
en machine à 30 °, séparément.



_ PRESENTATION

- 01 Passants
- 02 Coupe-vent
- 03 Fermeture éclair circulaire
- 04 Partie supérieure amovible
- 05 Poche pratique à fermeture éclair
- 06 Fermetures autoagrippantes des passants
- 07 Boutons à pression pour le réglage en hauteur
- 08 Repose-pied anti-taches



_ AVERTISSEMENTS

AVERTISSEMENT

- Lire ces instructions avec attention avant utilisation et les conserver pour les besoins futurs. Si vous ne respectiez pas ces instructions, la sécurité de votre enfant pourrait en être affectée.
- Conservez ce manuel d'instructions pour toutes consultations ultérieures.

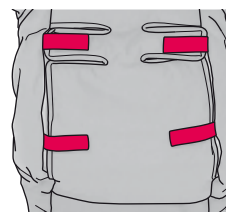
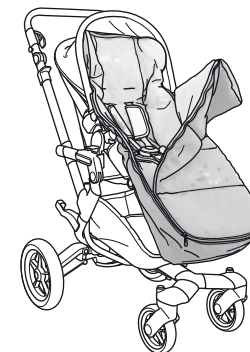
AVERTISSEMENT

- Il peut être dangereux de laisser votre enfant sans surveillance.
- Le CONCORD COCOON ne convient qu'à un seul enfant, assis ou couché.
- Utilisez systématiquement la sangle de sécurité lorsque l'enfant est assis ou couché dans le CONCORD COCOON.
- N'utilisez pas le CONCORD COCOON si des pièces sont cassées, déchirées ou manquantes.
- Il est dangereux de poser le CONCORD COCOON à proximité d'un feu ouvert ou de toute autre source de chaleur, telle que des appareils de chauffage électrique, des flammes de gaz, etc.
- Jetez immédiatement les emballages en plastique. Ils peuvent mettre en danger la vie des enfants.

_ UTILISATION DU CONCORD COCOON

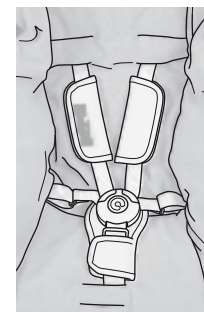
Pour monter le CONCORD COCOON, détachez tout d'abord les sangles du buggy (cf. Manuel d'utilisation du buggy).

Ouvrez la fermeture éclair (03), placez ensuite le CONCORD COCOON dans le buggy et passez les sangles dans les ouvertures prévues à cet effet (01).

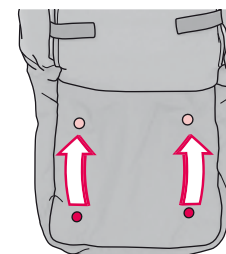


Fermez les fermetures éclair (06) à l'arrière du CONCORD COCOON.

Avant utilisation, veillez à ce que le système de sangles soit toujours correctement installé et fermé. Respectez ici les consignes du manuel d'utilisation du buggy.



_ ADAPTATION DE LA LONGUEUR DU CONCORD COCOON



Vous pouvez adapter la longueur du CONCORD COCOON en fixant les boutons à pression (07) au dos du repose-pied.

_ UTILISATION COMME SUPPORT A LANGER

Vous pouvez utiliser la partie supérieure (04) du CONCORD COCOON comme support à langer. Ouvrez ici la fermeture éclair (03) et retirez la partie supérieure (04).

_ GARANTIE

La garantie prend effet à dater de l'achat. La durée de la garantie correspond à celle prévue par la loi dans le pays où la marchandise a été achetée. La garantie s'étend pour ses conditions de fond à la réparation, au remplacement ou à la diminution du prix de la marchandise concernée, au choix du fabricant.

La garantie ne s'applique qu'à l'utilisateur initial de la marchandise. En cas de défaut, toute prétention à la garantie ne pourra être prise en considération que si la défectuosité est immédiatement signalée après sa première apparition au commerçant spécialisé. Si le commerçant n'est pas en mesure de résoudre le problème, il renverra le produit défectueux au fabricant en accompagnant son envoi d'une description détaillée de la réclamation et du bon d'achat officiel portant mention de la date d'achat. Le fabricant n'engage aucune responsabilité pour les dommages concernant les produits qu'il n'a pas livrés.

Toute prétention à la garantie ne sera pas prise en considération si

- le produit a été modifié;
- le produit n'a pas été retourné au commerçant dans son intégralité et avec bon d'achat joint dans les 14 jours suivant l'apparition du défaut;
- le défaut est dû à une manipulation ou à un entretien incorrects ou en raison de toute autre faute imputable à l'utilisateur, particulièrement s'il n'a pas tenu compte du mode d'emploi du produit;
- des tiers ont effectué des réparations sur le produit;
- le défaut est apparu à la suite d'un accident.
- le numéro de série a été endommagé ou enlevé

Les modifications ou dégradations du produit apparues dans le cadre de son utilisation contractuelle (usure) ne peuvent donner lieu à aucune prétention à la garantie. Les prestations fournies par le fabricant dans les limites de la garantie ne donnent pas lieu à un prolongement de celle-ci.

_ ΕΛΛΗΝΙΚΑ
_ MAGYAR
_ ČESKY
_ SLOVENSKO
_ SLOVENSKY
_ POLSKI
_ TÜRKÇE
_ עברית
_ العربية
_ РУССКИЙ

Οδηγίες για προσαρμογή και χρήση.

Beszereelési és kezelési útmutató

Návod k montáži a obsluze

Navodila za vgradnjo in uporabo

Návod na montáž a obsluhu

Instrukcja montażu i obsługi

Montaj ve Kullanma Kılavuzu

הוראות לחיבור ושימוש

تعليمات الوصل والاستعمال

Руководство по использованию принадлежности

Concord GmbH
Industriestraße 25
95346 Stadtsteinach
Germany

Phone +49 (0)9225.9550-0
Fax +49 (0)9225.9550-55
info@concord.de

www.concord.de

COC 01/0312

