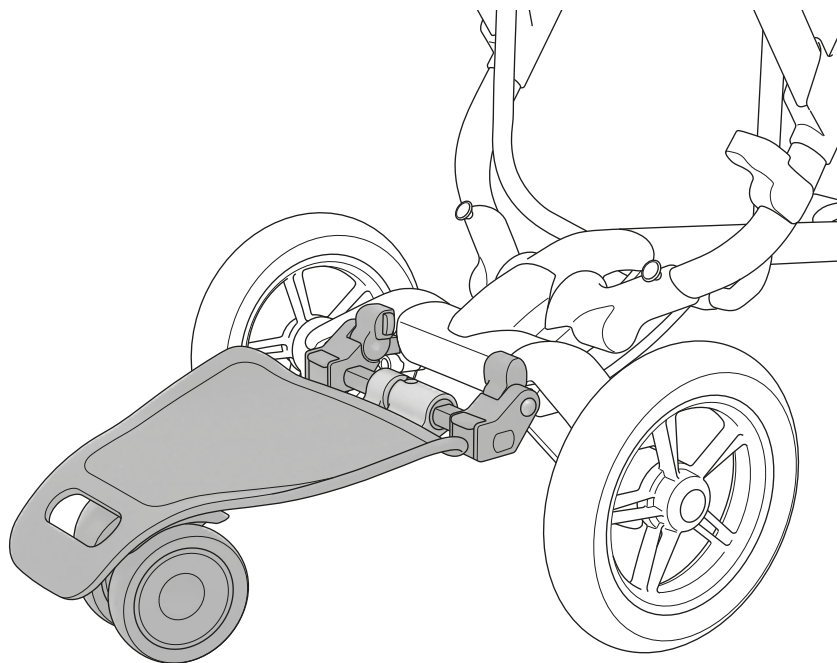


CONCORD **SLIDER** FOR CONCORD NEO



ΕΛΛΗΝΙΚΑ	01
MAGYAR	09
ČESKY	17
SLOVENSKO	25
SLOVENSKY	33
POLSKI	41
TÜRKÇE	49
57	עברית
65	العربية
РУССКИЙ	73



Norm DIN EN 1888:2012
standard DIN EN 1888:2012
norme DIN EN 1888:2012
norma DIN EN 1888:2012
szabvány DIN EN 1888:2012

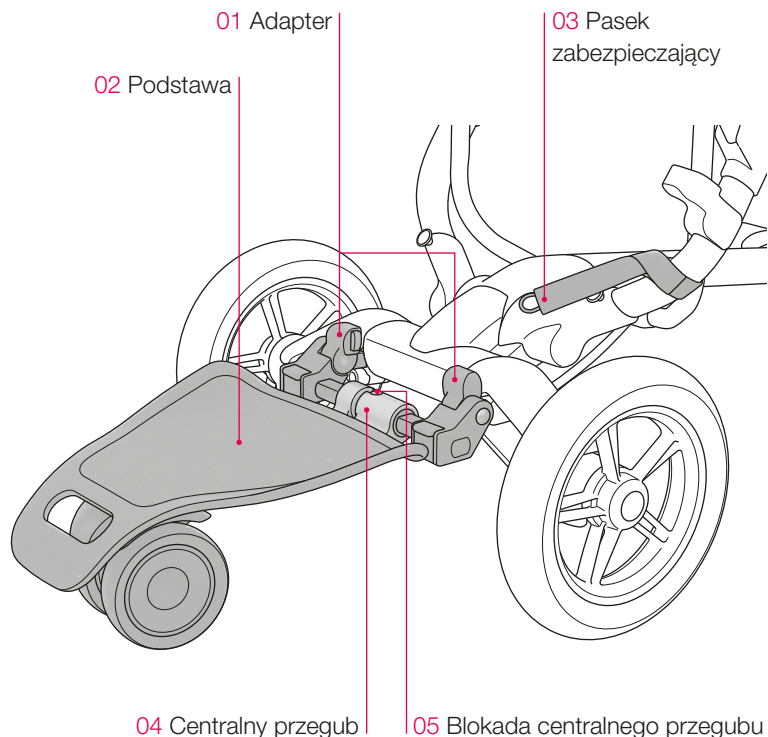
_ POLSKI

WIDOK	42
WSKAZÓWKA	42
WSKAZÓWKI OSTRZEGAWCZE	43
CZYSZCZENIE I KONSERWACJA	44
MONTAŻ DOSTAWKI CONCORD SLIDER	45
CHOWANIE DOSTAWKI CONCORD SLIDER	46
DEMONTAŻ DOSTAWKI CONCORD SLIDER	47
GWARANCJA	48

_ DZIĘKUJEMY!

Cieszymy się, że zdecydowali się Państwo na wysokiej jakości produkt firmy CONCORD. Przekonają się Państwo o jego wszechstronności i bezpieczeństwie. Życzymy Państwu wiele radości z użytkowania nowego produktu CONCORD SLIDER.

_ WIDOK



_ WSKAZÓWKA

Aby zapewnić dziecku wygodną pozycję podczas stania, należy przestawić siedzisko CONCORD NEO w górę lub pałąk rączki w odpowiednie położenie.

_ WSKAZÓWKI OSTRZEGAWCZE

UWAGA!

- Przed rozpoczęciem użytkowania należy przeczytać uważnie niniejsze wskazówki i je zachować. Ich zlekceważenie może stanowić zagrożenie dla bezpieczeństwa dziecka.
- UWAGA - Należy zachować niniejszą instrukcję do późniejszego użytku.

UWAGA

- Nie należy pozostawiać dziecka bez nadzoru
- Dostawkę CONCORD SLIDER należy używać wyłącznie w połączeniu z wózkiem CONCORD NEO.
- Przed użyciem należy upewnić się, że wszystkie blokady są zamknięte.
- Na dostawce CONCORD SLIDER może stać tylko jedna osoba.
- Maksymalne dozwolone obciążenie dostawki CONCORD SLIDER wynosi 20 kg.
- Dostawka CONCORD SLIDER jest przeznaczona wyłącznie dla dzieci, które potrafią pewnie samodzielnie stać i chodzić.
- Dziecko stojąc na dostawce CONCORD SLIDER musi się zawsze mocno trzymać.
- Należy wyjaśnić dzieciom, że dostawka CONCORD SLIDER nie jest zabawką. Nie pozwalać nigdy dzieciom na samodzielny montaż lub demontaż dostawki CONCORD SLIDER.
- Nie należy pozwalać dziecku na zabawę wózkiem.
- Podczas pokonywania schodów lub stromych zboczy, nie należy pozwalać stać dziecku na dostawce CONCORD SLIDER.
- Dziecko należy trzymać z dala od ruchomych elementów podczas ich obsługi przez osobę dorosłą.
- Podczas wkładania bądź wyjmowania dziecka z wózka należy aktywować blokady unieruchamiające.
- Wszelkie obciążenia umieszczone na uchwycie, po tylnej stronie oparcia oraz/lub po bokach wózka zmniejszają jego stabilność.

- Niniejszy produkt nie jest przeznaczony do użytku podczas biegania lub jazdy na rolkach.
- W celu zapobieżenia obrażeniom wózek należy składać i rozkładać w bezpiecznej odległości od dziecka.
- Dostawkę CONCORD SLIDER należy regularnie sprawdzać pod kątem ewentualnych uszkodzeń.
- Nie wolno stosować akcesoriów, które nie zostały dopuszczone przez firmę CONCORD.
- Dozwolone jest stosowanie wyłącznie części zamiennych dostarczanych lub polecanych przez firmę CONCORD.
- Uszkodzenia dostawki CONCORD SLIDER powstałe w wyniku przeciążenia, niewłaściwego użytkowania lub stosowania nieodpowiednich akcesoriów nie są objęte gwarancją.
- Należy natychmiast usunąć wszystkie opakowania z tworzywa sztucznego. Mogą one zagrażać życiu dziecka.

Zlekceważenie opisanych tutaj wskazówek może zagrażać bezpieczeństwu dziecka!

_ CZYSZCZENIE I KONSERWACJA

Metalowe elementy dostawki CONCORD SLIDER w celu zapobieżenia korozji należy utrzymywać stale w stanie czystym i suchym. Ruchome elementy należy regularnie smarować sprayem silikonowym. Nie należy używać do tego celu oleju lub smaru.

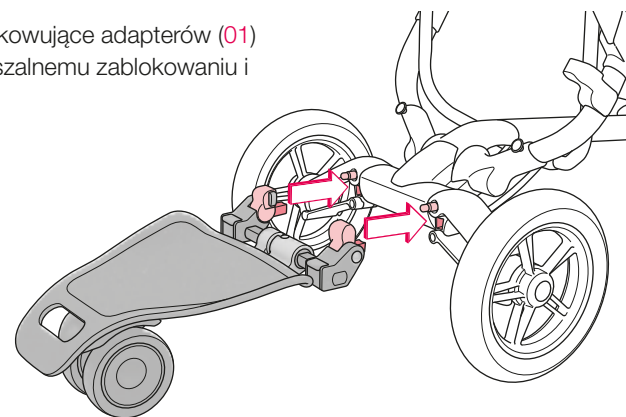
Elementy z tworzyw sztucznych należy czyścić letnią wodą i łagodnym środkiem czyszczącym. Większe zabrudzenia można usunąć na sucho szciotką.

_ MONTAŻ DOSTAWKI CONCORD SLIDER

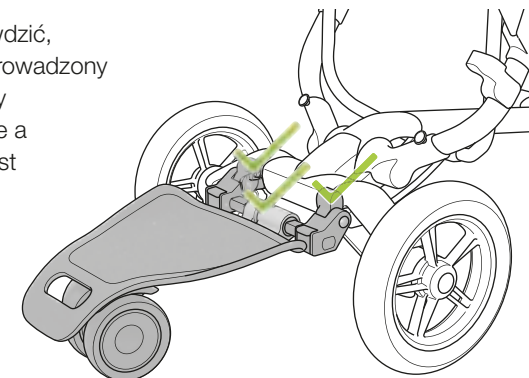
Dostawkę CONCORD SLIDER wolno montować wyłącznie przy użyciu przeznaczonych do tego celu uchwytów pośrodku wózka CONCORD NEO. Montaż w innym miejscu lub w inny sposób jest niedozwolony.

Należy założyć adaptory (01) podstawy (02) od tyłu na uchwyty wózka CONCORD NEO i dopchnąć dostawkę CONCORD SLIDER do przodu tak, by było słychać i czuć, że uległa zablokowaniu.

Przyciski odblokowujące adapterów (01) muszą ulec słyszalnemu zablokowaniu i wyskoczyć.

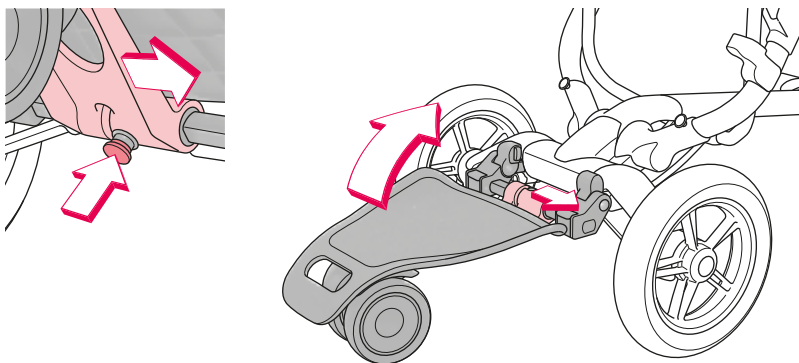


Przed każdą jazdą sprawdzić, czy montaż został przeprowadzony prawidłowo, mechanizmy zamykające są zamknięte a centralny przegub (05) jest zablokowany.

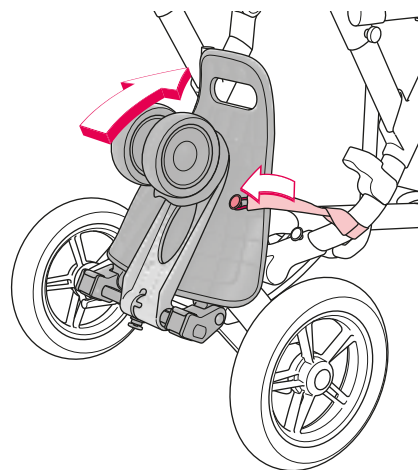


_ CHOWANIE DOSTAWKI CONCORD SLIDER

Dostawkę CONCORD SLIDER można złożyć, gdy jest niepotrzebna. W tym celu należy wcisnąć przycisk na spodzie centralnego przegubu (04) w górę i przesunąć podstawę (02) najpierw w prawo a następnie obrócić do góry.

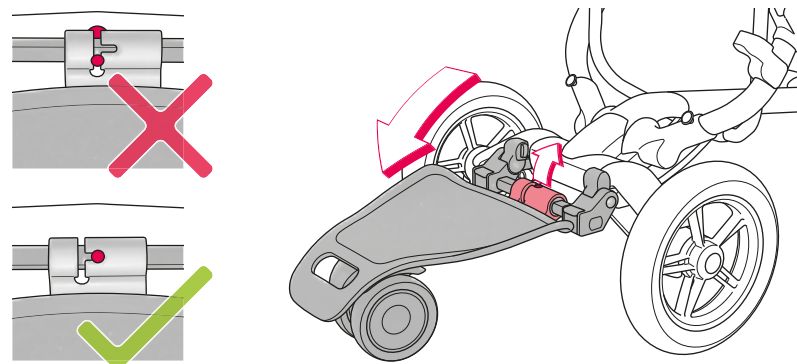


Zamocować dostawkę CONCORD SLIDER za pomocą przymocowanego uprzednio do wózka CONCORD NEO paska zabezpieczającego (03).



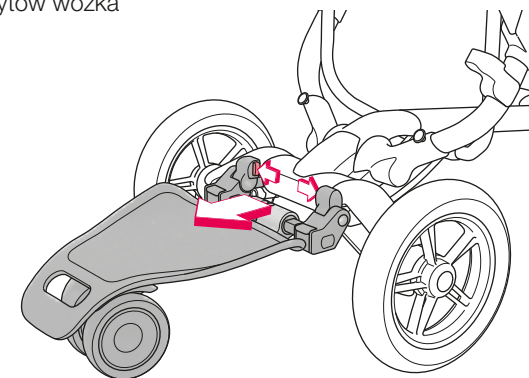
W celu rozłożenia dostawki CONCORD SLIDER przytrzymać podstawę (02) i odpiąć pasek zabezpieczający (03).

Rozłożyć dostawkę CONCORD SLIDER a następnie przesunąć centralny przegub (04) do góry w lewo tak, by blokada (05) centralnego przegubu uległa słyszalnemu, pewnemu zablokowaniu.



_ DEMONTAŻ DOSTAWKI CONCORD SLIDER

Nacisnąć przyciski odblokowujące na obu adapterach (01) dostawki CONCORD SLIDER i zdjąć ją do tyłu, z uchwytów wózka CONCORD NEO.



_ GWARANCJA

Okres gwarancji rozpoczyna się w chwili nabycia towaru. Jego długość odpowiada ustawowemu okresowi gwarancji obowiązującemu w kraju odbiorcy końcowego. Pod względem treści gwarancja obejmuje poprawki, dostawę zamienną lub obniżkę [ceny] zgodnie z wyborem producenta.

Gwarancja dotyczy tylko pierwszego użytkownika. W razie wystąpienia wady, roszczenia gwarancyjne rozpatrywane będą tylko w przypadku, gdy użytkownik zwróci uwagę sprzedawcy na defekt niezwłocznie po jego pierwszym wystąpieniu. Jeśli sprzedawca nie potrafi rozwiązać problemu, odeśle produkt do producenta wraz z dokładnym opisem reklamacji, jak również z oficjalnym dowodem zapłaty z datą zakupu. Producent nie odpowiada za szkody dotyczące produktów, które nie zostały dostarczone przez niego.

Roszczenia gwarancyjne nie przysługują, gdy:

- produkt został zmieniony,
- produkt nie został dostarczony do sprzedawcy w komplecie z dowodem zakupu w ciągu 14 dni od pojawienia się wady,
- defekt powstał w wyniku wadliwego postępowania lub niewłaściwej konserwacji czy też innego błędu użytkownika, zwłaszcza jeśli nie przestrzegano instrukcji obsługi,
- osoby trzecie dokonywały napraw produktu,
- defekt powstał w wyniku wypadku.
- je bila poškodovana ali odstranjena serijska številka.

Zmiany lub pogorszenie się jakości produktu powstające w związku z jego użytkowaniem (zużycie) nie stanowią powodu do wysuwania roszczeń gwarancyjnych. Usługi świadczone przez producenta w przypadku roszczenia gwarancyjnego nie wydłużają okresu gwarancji.

_ ΕΛΛΗΝΙΚΑ
_ MAGYAR
_ ČESKY
_ SLOVENSKO
_ SLOVENSKY
_ POLSKI
_ TÜRKÇE
_ עברית
_ العربية
_ РУССКИЙ

Οδηγίες για προσαρμογή και χρήση.

Beszereelési és kezelési útmutató

Návod k montáži a obsluze

Navodila za vgradnjo in uporabo

Návod na montáž a obsluhu

Instrukcja montażu i obsługi

Montaj ve Kullanma Kılavuzu

הוראות לחיבור ושימוש

تعليمات الوصل والاستعمال

Руководство по использованию принадлежности

CONCORD GmbH
Industriestraße 25
95346 Stadtsteinach
Germany

Phone +49 (0)9225.9550-0

Fax +49 (0)9225.9550-55

info@concord.de

www.concord.de

SL 05/0414 // IM01694-00

